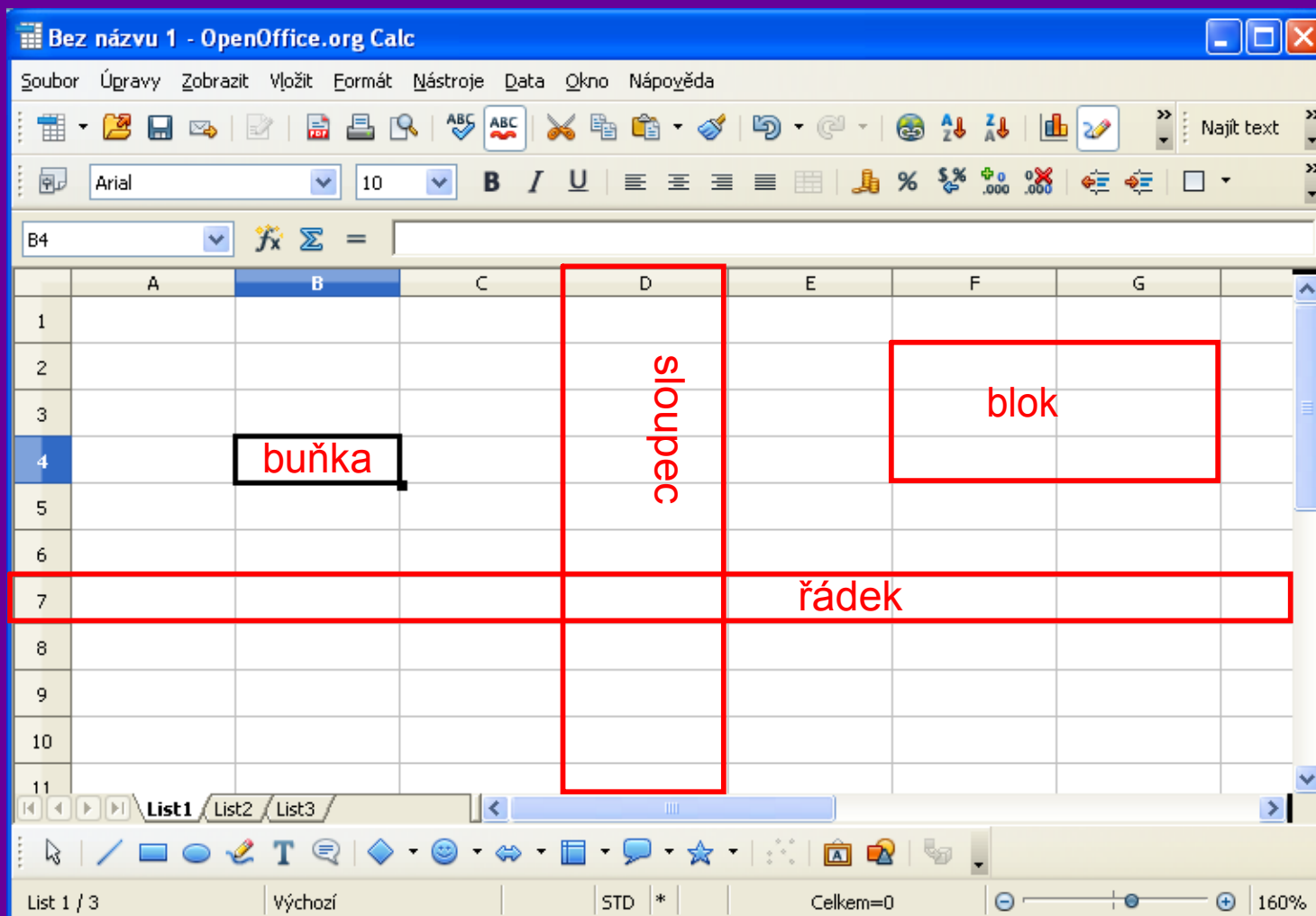


Tabulkový editor

úvod

Ing. Irena Mrazíková
ZŠ, Liberec, Na Výběžku 118, p. o.
vytvořeno: duben 2011
EU - peníze školám CZ.1.07/1.4.00/21.0089

Tabulkový editor

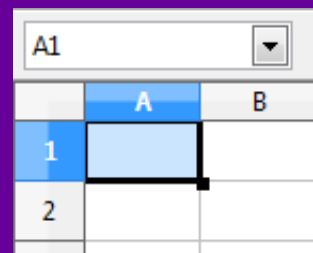


Tabulkový editor

název jedné buňky:

nejprve název sloupce (písmeno)
následuje číslo řádku

příklad: A1

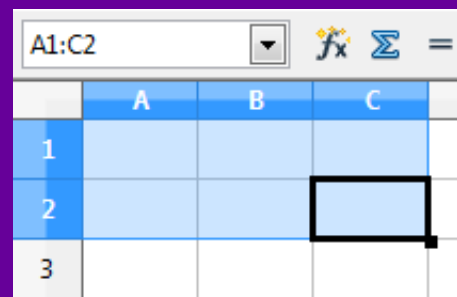


	A	B
1		
2		

název buněk v bloku:

nejprve název první buňky
dvojtečka
nakonec název poslední buňky

příklad: A1:A6;
B3:D8



	A	B	C
1			
2			
3			

	A	B	C	D	E
1					
2					
3					
4					
5					
6					
7					
8					
9					
10					
11					
12					

název buňky:

červené _____

modré _____

zelené _____

žluté _____

	A	B	C	D	
1					
2					
3					
4					
5					
6					
7					
8					
9					
10					
11					
12					
13					
14					

název červené řady:

název modrého sloupce:

název žlutého bloku:

Tabulkový editor

jednoduché vzorce:

na začátku vždy =
pomocí názvů buněk se píše
jednoduché vzorce

příklad: =A1+A6_____součet

=D7-S4_____rozdíl

=B3*D8_____součin

=C5/A2_____podíl

=A2^2_____mocnina druhá

	A	B	C	D	E
1					
2					
3					
4					
5					
6					
7					
8					

sečti modrou a růžovou buňku: _____

odečti žlutou a zelenou buňku: _____

vynásob žlutou a modrou buňku: _____

vyděl zelenou a modrou buňku: _____

umocni červenou buňku na druhou: _____

Pozn: V tabulkovém editoru musí buňky obsahovat čísla.